

Cierre: 25 Abril 2024

25 de Abril de 2024

Análisis Económico,
Cambiario y Bursátil

- El USD/MXN cerró la sesión con una depreciación de **-0.91%**, manteniéndose en el rango de fluctuación entre \$17.39 y \$17.01 (Overnight cercano a \$17.22).
- Mercados accionarios en EUA con una sesión negativa, en México el IPyC con atractivo avance.

Económico: débil crecimiento económico en EUA

La agenda del día fue bastante relevante, en ella destacó el débil crecimiento de la economía estadounidense durante el 1T24, la cual se expandió un 1.6% anual frente al 3.4% del trimestre anterior y por debajo de las previsiones del 2.5%. La cifra de hoy implicó el crecimiento más bajo desde las contracciones del primer semestre de 2022. La atención de mañana estará sobre la inflación PCE.

El tipo de cambio repunta tras las cifras económicas de EUA

Al cierre de la sesión, la moneda extendió el retroceso desde inicio de operaciones con una cotización de \$17.21. Lo anterior implica una depreciación de -0.91% en la jornada y un retroceso de -1.49% respecto al cierre previo. El DXY perdió su fortaleza, con una depreciación de -0.22%, por lo que podríamos decir que el comportamiento del peso fue impulsado por las cifras económicas en EUA y la perspectiva de que la FED pudiera mantener sus tasas de interés elevadas por más tiempo en 2024. Hacia el overnight, esperaríamos que el peso oscile en torno a un posible nivel de \$17.22, esperando la cifra de la inflación PCE el día de mañana.

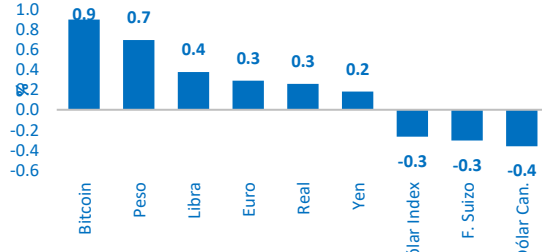
En México destaca importante avance del IPyC, en contraste, los mercados en EUA se ajustan

Los mercados accionarios en EUA cerraron la sesión con movimientos negativos, el Nasdaq, S&P 500 y Dow Jones retrocedieron -0.64%, -0.46% y -0.98% respectivamente, sin embargo, en el "after hours" un atractivo reporte corporativo de Microsoft impulsa al alza de nueva cuenta a los futuros. Por su parte, a nivel local, el IPyC presentó un avance de 1.08%, impulsado principalmente por un significativo aumento de LAB de +8.29%.

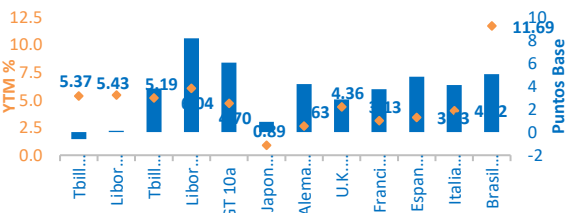
Divisas

	USD	EUR	JPY	GBP	CAD	BRL	MXN
MXN	17.1912	18.4462	0.1105	21.5079	12.5915	0.3002	PESOS
BRL	5.1612	5.5380	0.5701	6.4572	3.7803	REALES	0.3002
CAD	1.3653	1.4650	0.0088	1.7081	DOLARES	0.2645	0.0794
GBP	0.7993	0.8576	0.0051	LIBRAS	0.5854	0.1549	0.0465
JPY	155.6300	166.9910	YENES	194.7087	113.9896	30.1538	9.0529
EUR	0.9320	EUROS	0.0060	1.1660	0.6826	0.1806	0.0542
USD	DOLARES	1.0730	0.0064	1.2511	0.7324	0.1938	0.0582

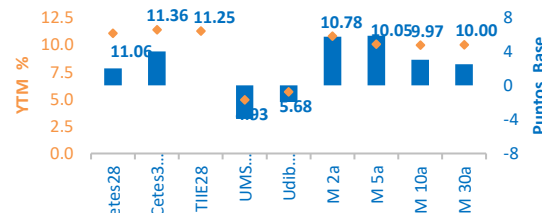
Divisas



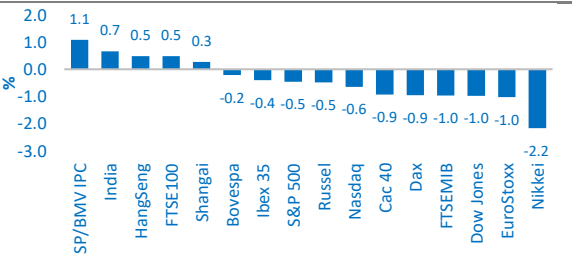
Tasas Internacionales



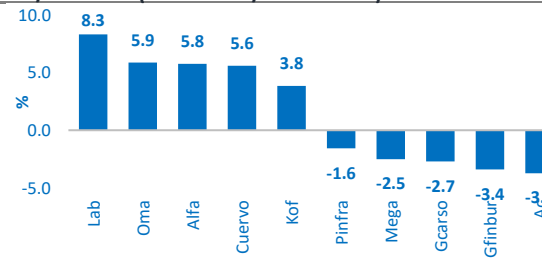
Tasas Locales



Índices



S&P/BMV IPC (Ganadoras/Perdedoras)



Cierres		Variación						
Dólar	Actual	Previo	1d	5d	1m	Acum 2024	12m	
Peso	17.19	17.07	0.69%	0.72%	3.10%	1.29%	-4.89%	
Dólar Index	105.57	105.86	-0.27%	-0.55%	1.29%	4.18%	3.64%	
Euro	1.07	1.07	0.29%	0.82%	-0.99%	-2.80%	-2.21%	
Yen	155.63	155.35	0.18%	0.64%	2.78%	10.34%	16.35%	
Libra	1.25	1.25	0.38%	0.60%	-0.99%	-1.73%	0.82%	
Dólar Can.	1.37	1.37	-0.36%	-0.83%	0.49%	3.10%	0.19%	
F. Suizo	0.91	0.92	-0.31%	0.00%	1.43%	8.43%	2.29%	
Real	5.16	5.15	0.26%	-1.67%	3.73%	6.36%	2.14%	
Bitcoin	64,626.20	64,049.70	0.90%	-0.20%	-8.93%	52.03%	130.98%	

% Cierres		Variación Pb						
Tasas	Actual	Previo	1d	5d	1m	Acum 2024	12m	
Cetes28	11.06	11.04	2.00	2.00	2.00	-19.00	-39.00	
Cetes364	11.36	11.32	4.00	3.00	47.00	22.00	-29.00	
TIIIE28	11.25	11.25	0.00	-0.15	-0.20	-25.75	-28.15	
UMS 10a	4.93	4.97	-3.96	-18.07	26.18	80.55	54.76	
Udib 10a	5.68	5.70	-1.96	-7.69	53.19	118.98	117.61	
M 2a	10.78	10.72	5.73	13.07	75.03	88.39	35.23	
M 5a	10.05	9.99	5.83	6.88	77.26	111.84	119.74	
M 10a	9.97	9.94	3.03	1.96	63.50	102.72	113.77	
M 30a	10.00	9.97	2.49	0.67	49.94	93.95	88.82	

Cierres %		Variación Pb						
Tasas	Actual	Previo	1d	5d	1m	Acum 2024	12m	
Tbill 1M	5.37	5.37	-0.59	-1.79	-0.49	-3.05	154.94	
Libor 1M	5.43	5.43	0.13	-0.07	-1.05	-3.66	41.65	
Tbill 12M	5.19	5.16	3.77	3.17	23.58	43.23	57.42	
Libor 12M	6.04	5.96	8.13	11.61	31.11	55.93	242.24	
GT 10a	4.70	4.64	6.02	6.93	45.65	82.28	130.23	
Japon 10a	0.89	0.89	0.90	3.00	16.40	28.60	42.20	
Alemania 10a	2.63	2.59	4.16	13.32	25.77	60.75	24.76	
U.K. 10a	4.36	4.33	2.84	9.06	37.45	83.17	67.05	
Francia 10a	3.13	3.09	3.73	12.32	27.93	57.03	17.98	
Espana 10a	3.43	3.38	4.82	11.57	22.22	44.84	0.44	
Italia 10a	4.02	3.98	4.09	10.41	33.44	33.46	-24.45	
Brasil 10a	11.69	11.64	5.02	10.55	69.40	132.75	-70.10	

Cierres		Variación						
Índices	Actual	Previo	1d	5d	1m	Acum 2024	12m	
Dow Jones	38,086	38,461	-0.98%	0.82%	-3.12%	1.05%	13.58%	
S&P 500	5,048	5,072	-0.46%	0.74%	-3.25%	5.84%	23.99%	
Nasdaq	15,612	15,713	-0.64%	0.07%	-4.72%	4.00%	32.31%	
Russel	2,888	2,902	-0.48%	0.91%	-3.34%	5.09%	23.66%	
SP/BMV IPC	57,072	56,464	1.08%	2.39%	0.92%	-0.55%	4.97%	
Bovespa	124,481	124,741	-0.21%	0.23%	-1.93%	-7.23%	20.60%	
EuroStoxx	4,939	4,990	-1.02%	0.05%	-2.09%	9.24%	12.82%	
Dax	17,917	18,089	-0.95%	0.45%	-1.88%	6.96%	12.89%	
Cac 40	8,017	8,092	-0.93%	-0.08%	-1.66%	6.28%	6.44%	
Ibex 35	10,984	11,028	-0.40%	2.03%	0.29%	8.73%	18.23%	
FTSE100	8,079	8,040	0.48%	2.56%	2.04%	4.47%	2.38%	
FTSEMIB	33,940	34,271	-0.97%	0.17%	-2.02%	11.82%	24.53%	
Nikkei	37,628	38,460	-2.16%	-1.18%	-6.86%	12.44%	32.42%	
HangSeng	17,285	17,201	0.48%	5.48%	4.01%	1.39%	-12.52%	
Shangai	3,053	3,045	0.27%	-0.69%	0.71%	2.62%	-6.47%	
India	74,339	73,853	0.66%	2.55%	2.58%	2.91%	23.28%	

Cierres		Variación						
Comodities	Actual	Previo	1d	5d	1m	Acum 2024	12m	
Oro	2,333	2,316	0.71%	-1.96%	7.40%	13.07%	16.78%	
Plata	27	27	0.95%	-2.92%	11.08%	15.23%	9.62%	
Cobre	454	446	1.88%	2.37%	13.34%	16.73%	18.02%	
Wti	84	83	1.17%	1.27%	2.23%	16.93%	8.71%	
Brent	89	88	1.36%	2.42%	2.85%	15.81%	10.46%	
Mezcla	77	78	-0.46%	0.93%	1.85%	14.04%	11.10%	

Directorio

DIRECCIÓN DE ANALISIS ECONÓMICO CAMBIARIO Y BURSÁTIL

Janneth Quiroz Zamora	Directora de Análisis Económico, Cambiario y Bursátil	T. 5230-0200 Ext. 0669	jquirozz@monex.com.mx
J. Roberto Solano Pérez	Gerente de Análisis Económico, Cambiario y Bursátil	T. 5230-0200 Ext. 0760	jsolano@monex.com.mx
Brian Rodríguez Ontiveros	Analista Bursátil	T. 5230-0200 Ext. 4195	brodriguez01@monex.com.mx
André Maurin Parra	Analista Económico	T. 5230-0200 Ext. 2307	amauring@monex.com.mx
Rosa M. Rubio Kantún	Analista Económico	T. 5230-0200 Ext. 4465	rmrubiok@monex.com.mx
César Adrián Salinas Garduño	Analista de Sistemas de Información	T. 5230-0200 Ext. 4790	casalinasg@monex.com.mx

Disclaimer

Nosotros, el Área de Análisis y Estrategia Bursátil, certificamos que las opiniones contenidas en este documento reflejan exclusivamente el punto de vista del analista responsable de su elaboración. Asimismo, certificamos que no hemos recibido, ni recibiremos, compensación alguna directa o indirecta a cambio de expresar una opinión específica de este reporte.

Es importante mencionar que los analistas no mantienen inversiones directas o a través de interpósita persona, en los valores o instrumentos derivados objeto del reporte de análisis, así como que ninguno de los miembros del Consejo, directores generales y directivos del nivel inmediato inferior a éste, fungen con algún cargo en las emisoras que pueden ser objeto de análisis en el presente documento.

En los últimos doce meses, es posible que Monex Grupo Financiero, S.A. de C.V. y/o las Entidades Financieras que lo conforman (en lo sucesivo "Monex"), a través de sus áreas de negocio, haya recibido compensaciones por prestar algún servicio de representación común, financiamiento corporativo, banca de inversión, asesoría corporativa u otorgamiento de créditos bancarios, a emisoras que pueden ser objeto de análisis en el presente informe. Monex no mantiene inversiones, al cierre del último trimestre, directa o indirectamente, en valores o instrumentos financieros derivados, cuyo subyacente sean valores, objeto del presente reporte, que representen el uno por ciento o más de su cartera de inversión, de los valores en circulación o del subyacente de los valores emitidos.

Este reporte está dirigido a la Dirección de Promoción de Banca Privada, Asesoría Patrimonial y Banca de Empresas de Monex. Las recomendaciones reflejan una expectativa de comportamiento de un valor contra su mercado de referencia y en un plazo determinado. Este comportamiento puede estar explicado por el valor fundamental de la compañía, pero también por otros factores. El cálculo del valor fundamental realizado se basa en una combinación de una o más metodologías generalmente aceptadas en los análisis financieros, y que pueden incluir, entre otras, análisis de múltiplos, flujos de efectivo descontados, análisis por partes o alguna otra que aplique al caso particular que se esté analizando. Sin perjuicio de lo que antecede, podrían tener más peso otros factores, entre los que se encuentran el flujo de noticias, momento de beneficios, fusiones y adquisiciones, el apetito del mercado por un determinado sector, entre otros; estos factores pueden llevar a una recomendación opuesta a la indicada solamente por el valor fundamental y su comparación directa con la cotización.

Nuestra política de recomendación contempla los siguientes escenarios: Compra.- Cuando el rendimiento esperado de la acción supere en más del 5% el rendimiento esperado del IPyC; Mantener.- Cuando el rendimiento esperado de la acción se ubique entre el $\pm 5\%$ el rendimiento esperado del IPyC; Venta.- Cuando el rendimiento esperado de la acción sea inferior en más del 5% el rendimiento esperado del IPyC.

El presente documento fue elaborado por Monex con información pública obtenida de fuentes consideradas como fidedignas, sin embargo, no existe garantía, explícita o implícita, de su confiabilidad, por lo que Monex no ofrece ninguna garantía en cuanto a su precisión o integridad. El inversionista que tenga acceso al presente documento debe ser consciente de que los valores, instrumentos o inversiones a que el mismo se refiere pueden no ser adecuados para sus objetivos específicos de inversión, su posición financiera o su perfil de riesgo. El contenido de este mensaje no constituye una oferta, invitación o solicitud de Monex para comprar, vender o suscribir ninguna clase de valores o bien para la realización de operaciones específicas. Monex no asume, ni asumirá obligación alguna derivada del contenido del presente documento, por lo que ningún tercero podrá alegar un daño, perjuicio, pérdida o menoscabo en su patrimonio derivado de decisiones de inversión que hubiese basado en este documento. Las opiniones aquí expresadas sólo representan la opinión del analista y no representan la opinión de Monex ni de sus funcionarios. Los empleados de las áreas de promoción, operación, directivos o cualquier otro profesional de Monex, podrían proporcionar comentarios de mercado, verbalmente o por escrito a los clientes que reflejen opiniones contrarias a las expresadas en el presente documento. Inclusive, Monex o cualquiera de sus promotores, operadores, afiliadas o personas relacionadas podrían realizar decisiones de inversión inconsistentes con las opiniones expresadas en el presente documento.